



	Planche pour le choix du kit de prelevement en bacteriologie		
	REFERENCE : C3-INS16	VERSION : 4.0	APPLICATION : 2017-07-03

Voir la planche pour le choix du kit page suivante.

Rédaction : MENI ANNE-CECILE	Validation : POULLIER KARINE 2017-06-26	Approbation : CORCY FLORENCE 2017-06-26	Edité le : 4 août 2017
--	--	--	----------------------------------

	ANALYSE	MATERIEL DE PRELEVEMENT
1	<p>Kit pour prélèvements bactériologiques (prélèvement de pus, plaies, génitaux...)</p> <p>Possible sur les e.swab</p>	
2	<p>Kit pour culture de virus et PCR Virus, *PCR <i>Chlamydiae trachomatis</i> *PCR <i>Neisseria gonorrhoeae</i></p> <p>*prélèvement endocervical ou vaginal</p>	
3	<p>Flacon pour recherche de <i>Chlamydiae trachomatis</i> et/ou <i>Neisseria gonorrhoeae</i> sur le 1^{er} jet urinaire</p>	 <p>Pot ECBU</p>
4	<p>Kit pour Mycoplasmes</p>	 <p>Bactopick</p>
5	<p>Kit pour frottis cervico-vaginaux et HPV oncogène</p>	