	Conditions pre-analytiques des analyses specialisees		
	REFERENCE : C5-INS07	VERSION : 1	APPLICATION : 2016-03-03

Voir fiches ci-jointes




Rédaction : MENI ANNE-CECILE	Validation : CERVI CLAIRE 2016-03-02	Approbation : CORCY FLORENCE 2016-03-03	Edité le : 17 mars 2017
--	---	--	-----------------------------------




Soissons	Château Thierry	Villers-Cotterêts	Noyon	Montmirail
03.23.53.20.19	03.23.83.25.87	03.23.96.23.85	03.44.44.11.11	03.26.42.78.42

Soissons	Château Thierry	Villers-Cotterêts	Noyon	Montmirail
03.23.53.20.19	03.23.83.25.87	03.23.96.23.85	03.44.44.11.11	03.26.42.78.42

Conditions pré-analytiques des analyses spécialisées





Conditions pré-analytiques des analyses spécialisées





Nouvelles analyses réalisées au laboratoire		
Analyses	Tube	Conditions préanalytiques
AMH		€
Charge virale Hépatite C		2 tubes
Charge virale HIV		2 tubes

Nouvelles analyses réalisées au laboratoire		
Analyses	Tube	Conditions préanalytiques
AMH		€
Charge virale Hépatite C		2 tubes
Charge virale HIV		2 tubes

































Analyses déconseillées à domicile			
ACTH	Ammoniémie	Calcium ionisé	CH50
Cryoglobulines	Homocystéine €	Lactates	


Analyses déconseillées à domicile			
ACTH	Ammoniémie	Calcium ionisé	CH50
Cryoglobulines	Homocystéine €	Lactates	

































Analyses nécessitant des tubes spécifiques à prendre au laboratoire		
Analyses	Tube	Conditions préanalytiques
Aluminium		
Cuivre		
Lithiémie intraérythrocytaire		
Plomb		
Zinc		
ADH (hormone anti-diurétique)		
	A acheminer rapidement au laboratoire (< 4h)	
€	Analyse non remboursable	

Analyses nécessitant des tubes spécifiques à prendre au laboratoire		
Analyses	Tube	Conditions préanalytiques
Aluminium		
Cuivre		
Lithiémie intraérythrocytaire		
Plomb		
Zinc		
ADH (hormone anti-diurétique)		
	A acheminer rapidement au laboratoire (< 4h)	
€	Analyse non remboursable	

 Pour ces analyses, prélever un tube par analyse demandée sauf mention contraire

Analyses spécialisées les plus fréquentes		
Analyses	Tube	Conditions préanalytiques
Aldolase		
Analyses génétiques les plus fréquemment prescrites (mutation facteur V Leiden, mutation facteur II, hémochromatose)		2 tubes
ANCA		
Barbitémie		
Bartonellose (maladie des griffes du chat)		
Chlamydiae (Sérologie)		
Cyfra 21		
ECA (Enzyme de conversion de l'angiotensine)		
Facteur V		
Herpès sérologie		
Hormone antidiurétique		 2 tubes
HT21		2 tubes
IGF1		
Inhibine B		
Mycoplasma Pneumoniae (Sérologie)		
NSE		
Peptide C		
SCC		
Sérologie Helicobacter		
Tacrolimus (FK 506)		
Typage lymphocytaire		3 tubes. A déposer avant 11h au laboratoire. Ne pas prélever le samedi ou veille de jours fériés.
Vitamine B1		 € A conserver à l'abri de la lumière
Vitamine B6		 € A conserver à l'abri de la lumière
VZV (Varicelle-Zona-Sérologie)		
	A acheminer rapidement au laboratoire (< 4h)	
€	Analyse non remboursable	

 Pour ces analyses, prélever un tube par analyse demandée sauf mention contraire

Analyses spécialisées les plus fréquentes		
Analyses	Tube	Conditions préanalytiques
Aldolase		
Analyses génétiques les plus fréquemment prescrites (mutation facteur V Leiden, mutation facteur II, hémochromatose)		2 tubes
ANCA		
Barbitémie		
Bartonellose (maladie des griffes du chat)		
Chlamydiae (Sérologie)		
Cyfra 21		
ECA (Enzyme de conversion de l'angiotensine)		
Facteur V		
Herpès sérologie		
Hormone antidiurétique		 2 tubes
HT21		2 tubes
IGF1		
Inhibine B		
Mycoplasma Pneumoniae (Sérologie)		
NSE		
Peptide C		
SCC		
Sérologie Helicobacter		
Tacrolimus (FK 506)		
Typage lymphocytaire		3 tubes. A déposer avant 11h au laboratoire. Ne pas prélever le samedi ou veille de jours fériés.
Vitamine B1		 € A conserver à l'abri de la lumière
Vitamine B6		 € A conserver à l'abri de la lumière
VZV (Varicelle-Zona-Sérologie)		
	A acheminer rapidement au laboratoire (< 4h)	
€	Analyse non remboursable	